

Anleitung zur Registrierung
und Anmeldung
auf www.myFeuerwehr.ch

Vollversion

Kontaktstelle
info@myfeuerwehr.ch




Gebäudeversicherung Bern

Papiermühlestrasse 130
3063 Ittigen

Anmelden OHNE myGVB¹ Login-Daten

Wenn du noch keine Login-Daten von myGVB hast, dann folge bitte diesen Schritten:

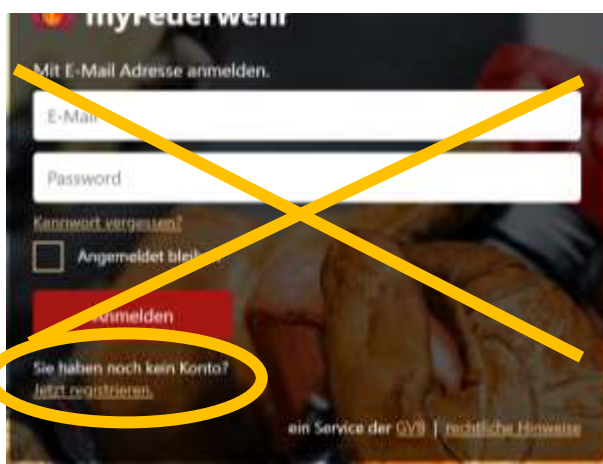
Schritt 1: **Browser öffnen** → www.myFeuerwehr.ch



Das Symbol oben rechts ist nicht ausgefüllt, d.h. du bist nicht angemeldet. Klicke auf «**Anmelden**».

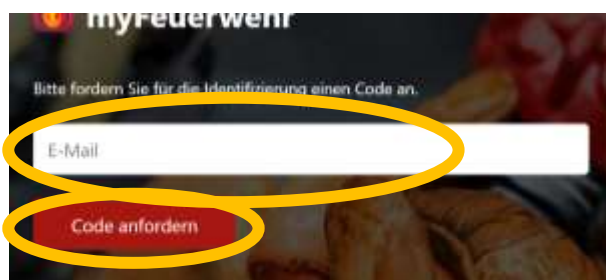
Schritt 2: → **Jetzt registrieren**

Wenn du die volle Funktionalität von myFeuerwehr nutzen willst, musst du dich zuerst registrieren. Klicke auf «**Jetzt registrieren**».



Schritt 3: **Registrieren mit E-Mail**

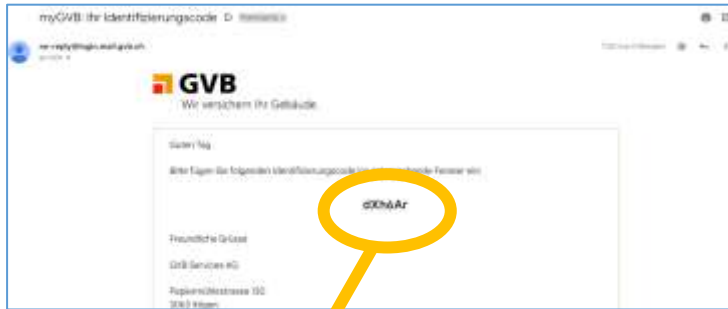
Du registrierst dich mit deiner E-Mail-Adresse und identifizierst dich damit mit derjenigen, die auch im WinFAP hinterlegt ist. Dein Fourier steht dir bei Unsicherheiten sicher gerne zur Verfügung.



¹ Kundenportal myGVB: Auch von unterwegs einfach auf Ihre Versicherungsunterlagen zugreifen. User welche sich bereits bei myGVB registriert haben, gehen bitte direkt zur **Seite 5**.

Schritt 4: **Maileingang prüfen und Identifizierungscode kopieren**

Der Identifizierungscode wurde an die unter Schritt 3 hinterlegte E-Mail-Adresse gesendet.



Schritt 5: **Identifizierungscode aus E-Mail übertragen → Bestätigen**



Schritt 6: **Überprüfung Identifizierung**

Deine Identifizierung wird geprüft. Ist der Code korrekt, so wird dies entsprechend angezeigt → **Code ist korrekt**. Klicke auf «**Weiter**».



Schritt 7: **Passwort festlegen → Passwort bestätigen → weiter**



Schritt 8: **Mobil-Nr. erfassen**

Wähle aus der Liste «**Switzerland**» und erfasse Mobile-Nr (am besten ohne vorangestellte Null). Klicke auf «**Code per SMS anfordern**».



Schritt 9: **SMS mit Identifizierungscode an Mobil gesendet**

Auf deinem Mobil ist eine SMS mit dem Code eingetroffen.

SMS-Text:
Prüfcode 032525 (Beispiel Code)
für MyFeuerwehrApp (PROD-Authentifizierung verwenden).



Schritt 10: **Fertig, du bist angemeldet**, das Symbol oben rechts ist nun ausgefüllt und siehst darunter deine verfügbaren Feuerwehrorganisationen

Willkommen in der Umgebung von myFeuerwehr.

Übrigens kannst du myFeuerwehr bei deinen Favoriten speichern oder dir sogar eine «APP» auf deinem Home-Screen erstellen. Das Symbol sieht dann so aus :

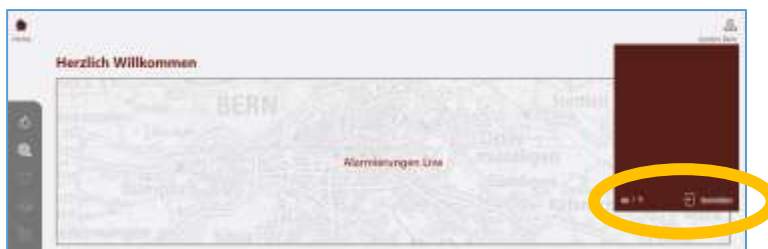


Anmelden MIT myGVB² Login-Daten

Du hast dich bereits bei myGVB registriert und möchtest dich nun **mit der gleichen E-Mail-Adresse, die auch in WinFAP hinterlegt ist, bei myFeuerwehr anmelden**. Folge dazu den folgenden Schritten und verwende das **gleiche Passwort**, das du auch bei **myGVB** verwendet hast.

Hast du dich bereits bei myGVB registriert, möchtest aber bei myFeuerwehr eine **andere E-Mail-Adresse hinterlegen**, dann gehe bitte zurück zu **Seite 2 / Schritt 2**.

Schritt G1: **Browser öffnen** → www.myfeuerwehr.ch → «Anmelden».



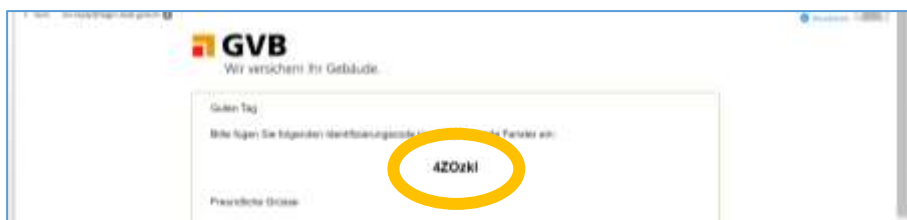
Schritt G2: **E-Mail-Adresse und Passwort eingeben**

Gib deine **Login-Daten analog myGVB** ein und aktiviere, wenn gewünscht, «**Angemeldet bleiben**» und klicke auf «**Anmelden**».



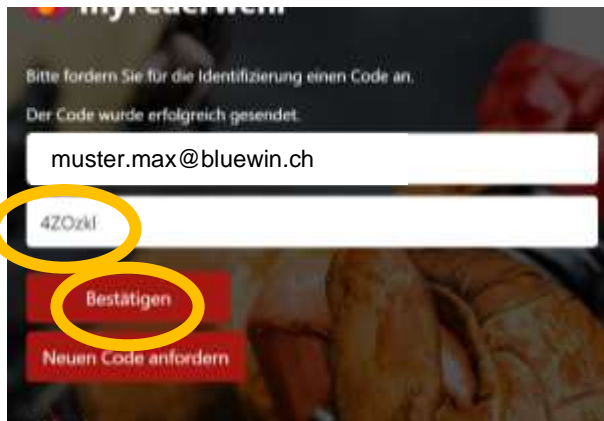
Schritt G3: **E-Mail mit Identifizierungscode in myFeuerwehr eingeben**

Du hast eine E-Mail mit dem Identifizierungscode erhalten.



² Kundenportal myGVB: Auch von unterwegs einfach auf Ihre Versicherungsunterlagen zugreifen. User welche sich bei myGVB registrierte haben, starten ab hier.

Erfasse den Identifizierungscode und klicke auf «**Bestätigen**».



Schritt G4: **Überprüfung Identifikation**

Wenn Identifikation korrekt → Siehe Text → «**Weiter**».

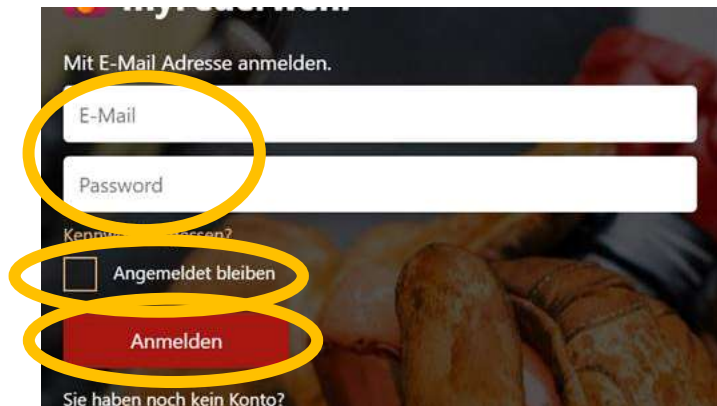


Schritt G5: **Bestätigung der Registrierung** → geprüft und bestätigt !

Achtung ! – bitte klicke jetzt auf «**Abbrechen**»



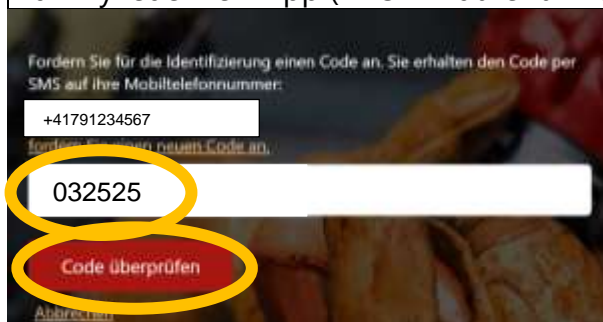
Schritt G6 **E-Mail-Adresse und Passwort (analog myGVB) eingeben** → «Angemeldet bleiben» → «Anmelden»



Schritt G7 **SMS mit Identifizierungscode in myFeuerwehr eingeben**

Auf deinem Mobile ist eine SMS mit dem Code eingetroffen.

SMS-Text:
Prüfcode 032525 (Beispiel Code)
für MyFeuerwehrApp (PROD-Authentifizierung verwenden.)



Schritt G8: **Fertig, du bist angemeldet**, das Symbol oben rechts ist nun ausgefüllt und siehst darunter deine verfügbaren Feuerwehrorganisationen

Willkommen in der Umgebung von myFeuerwehr.

Übrigens kannst du myFeuerwehr bei deinen Favoriten speichern oder dir sogar eine «APP» auf deinem Home-Screen erstellen. Das Symbol sieht dann so aus :



Bei technischen Problemen und Fragen wende dich bitte direkt an :

info@myfeuerwehr.ch

Inhaltliche (fachliche) Fragen und Berechtigungen auf myFeuerwehr:

Kontaktiere bitte direkt deinen Fourier oder Kommandanten deiner Feuerwehr.